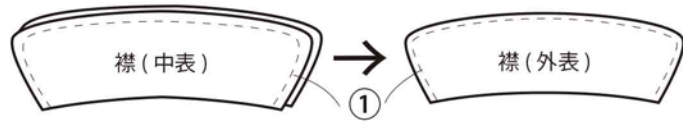


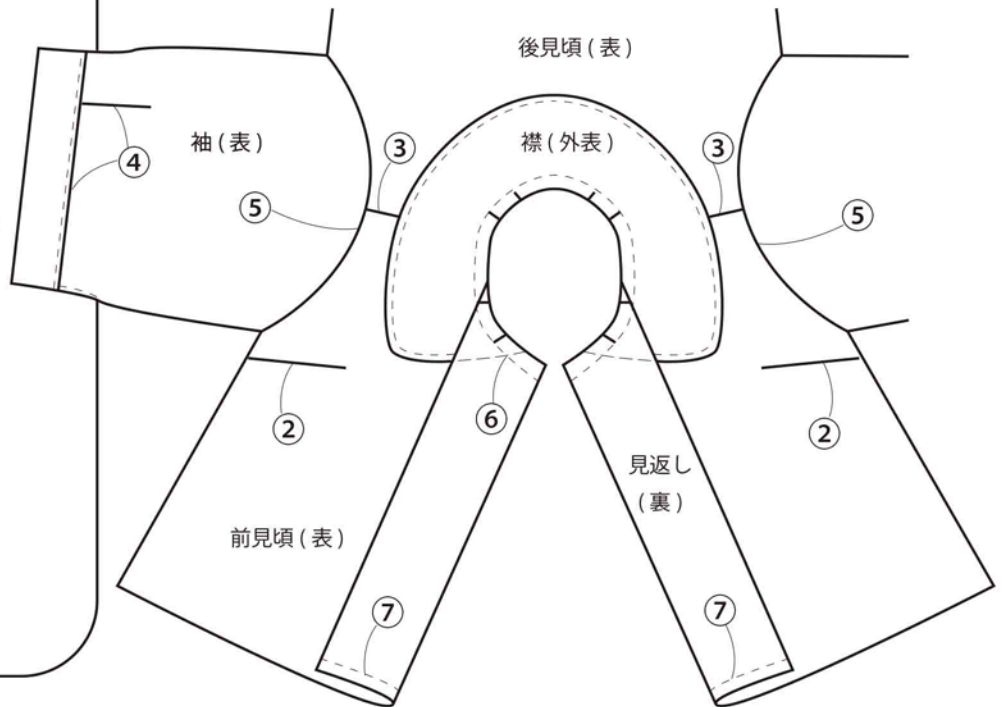
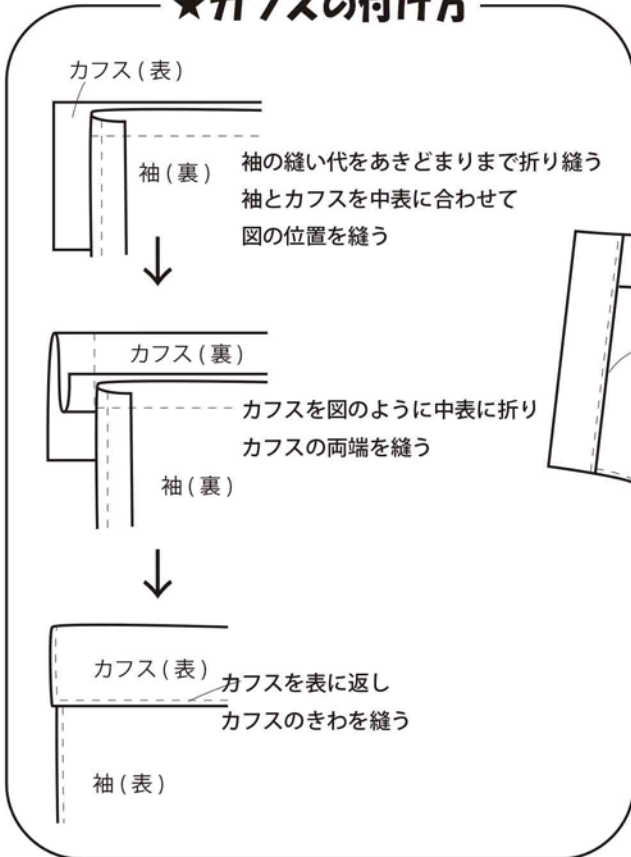
長袖シャツの作り方

- ①襟2枚を中表に縫い表に返す
周囲にステッチをかける
- ②ダーツを縫う
- ③前後見頃の肩を中表に合わせて縫う



- ④袖口のタックをたたみカフスをつける
- ⑤袖と見頃を中表に合わせて縫う
- ⑥見頃と見返しの上に襟をはさみ、襟ぐりを縫う
襟ぐりの縫い代に切り込みを入れておく

★カフスの付け方



- ⑦見返しの下端を中表に縫う
- ⑧袖下のあきどまり～見頃脇を中表に縫う
- ⑨袖と見返しを表に返し
襟ぐり～前端～裾～前端を縫う
- ⑩前端とカフスに
ボタン・スナップをつける

